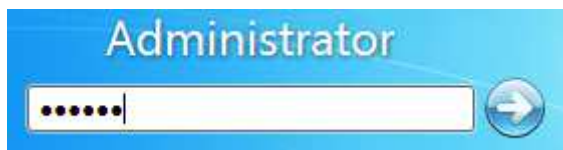


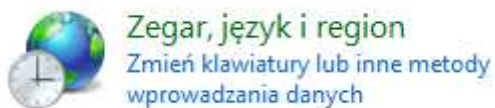
Temat: Windows 7 Panel sterowania - Klawiatura

Logowanie do konta lokalnego Administrator

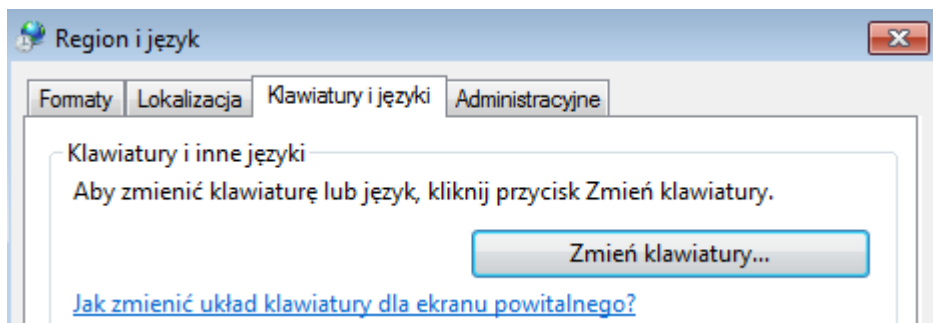


Ustawienia Klawiatury

Start → Panel sterowania → Zegar, język, region → Zmień klawiatury lub inne metody wprowadzania danych

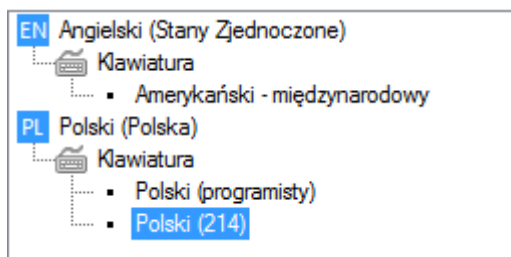


Klawiatury i języki → Zmień klawiatury



Klawiatury i języki → Zmień klawiatury

Zaznacz polski (214) → OK → OK



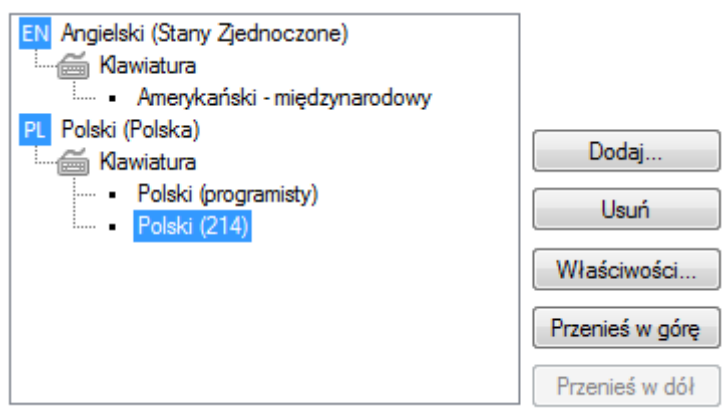
Start → notepad

Spróbuj wpisywać polskie litery: ąćęńó

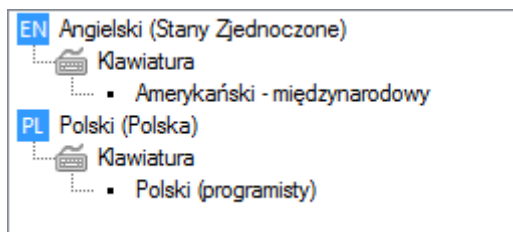
WYNIK NEGATYWNY

Klawiatury i języki → Zmień klawiatury

Zaznacz polski (214) → Usuń → OK → OK



Uruchom ponownie system operacyjny



WYNIK POZYTYWNY